



[pro]Academy

# BELGIQUE / PAYS-BAS 2025 / 2026

Formation Produits





# Sommaire

ZF [pro]Academy	3
Réserver des formations	4
Course base de frein	10
Trailer EBS Génération E	11
EBS Truck & Remorques	12
Système iEBS	13
Suspension pour Truck, Bus et Remorques	14
EBS Truck & Remorques	15
Freins à disques	16
Outils diagnostiques	17
La boîte de vitesses automatique Volvo	18
Formation Agricole	19
Le système de surveillance des pneumatiques (OptiTire)	20
TraXon	22
CeTrax	23
AxTrax AVE130	24
AS-Tronic lite	25
Ergopower	26
E-Learning Connaissances de base systemes de freinage	28
E-Learning VCS II – Trailer ABS	29
E-Learning OptiTire	30
E-Learning MTS	31
Information pratique	32



# ZF [pro]Academy

## Qu'est-ce que ZF [Pro]Academy ?

Chez ZF [Pro]Academy, nous veillons à ce que les professionnels restent toujours à la pointe des nouvelles technologies. Nous le faisons par le biais de formations en classe ainsi que de formations en ligne. ZF[Pro]Academy offre aux professionnels toutes sortes de formations à différents niveaux. Cela signifie que les formations sont utiles tant pour les débutants que pour les avancés.

Les formations sont structurées et pratiques, ce qui permet de les utiliser immédiatement. Les formations sont dispensées par des formateurs ayant des années d'expérience et de connaissances dans le secteur automobile. Ils peuvent ainsi donner de bons conseils sur la formation la plus adaptée à suivre.

La plupart des formations en classe comprennent une partie théorique et une partie pratique, ce qui permet de tester immédiatement les connaissances. Cela permet également de rendre la théorie plus claire pour les élèves. Les formations en ligne proposées par ZF [Pro]Academy sont aussi efficaces que les formations en classe, mais elles ne comprennent que la théorie. L'avantage d'une formation en ligne est qu'elle peut être suivie en ligne à un moment qui convient à l'élève. De plus, une formation en ligne peut être suivie dans différentes langues.



## Formation Produits




**Vous pouvez réserver votre formation sur mesure via les canaux suivants**

**NL: Tel: +31 (0)15 270 23 50 ou**  
Proacademy.benelux@zf.com

**BE: Tel: +32 24 81 09 00 ou**  
Proacademy.benelux@zf.com

# Réservation Formation




Suivez les étapes suivantes pour suivre une formation WABCO.

- Allez au WABCO Customer Centre.
- Si vous n'avez pas encore de compte, créez-le d'abord via le lien dans le cadre vert.
- Connectez-vous avec votre nom d'utilisateur (généralement l'adresse e-mail).


- Après vous être connecté, vous accédez à la page Mon Tableau de bord.
- Dans mon tableau de bord, vous pouvez réserver un cours de formation de cliquant sur 'réserver un cours de formation'.

- Choisissez la formation que vous souhaitez réserver.

MY DASHBOARD ▼ Nos connaissances vous font avancer 


---

Choisissez votre formation 1 ▶ 2 ▶ 3 ▶ 4

Filter appliqué: ✕  BE

\* Pays: BE - BELGIQUE ▼ Langue: TOUS ▼ Type de formation: TOUS ▼ Format de formation: TOUS ▼ Type de véhicule: TOUS ▼

Chercher:  ▼




**Abbiegeassistent (TAS - Turning Assistance System) Installation & Kalibrierung eLearning (Deutsch)**  
🕒 0h 15m

This course will offer information on the following content:

[Apprendre plus](#)


[Réserver](#)



**ABS Presentation Software (English)**  
🕒 0h 0m

[Apprendre plus](#)

[Réserver](#)




**ABS Trailer / ABS remorques (Belgique)**

Ce cours se concentre sur le VCS II, système de deuxième génération WABCO Vario Compact ABS pour remorques...

[Apprendre plus](#)

[Demander la formation](#)




**Air Disc Brake eLearning (English)**  
🕒 4h 0m

This course covers the subject of wheel brakes for trucks, trailers and buses. These are the main topics that will be dealt...

[Apprendre plus](#)

[Réserver](#)








**ALR-Harmonisation / CDF-Harmonisation (Belgique)**

Pour l'analyse des problèmes de freinage, il est également important, en plus du frein mécanique, de vérifier le réglag...

[Apprendre plus](#)

[Demander la formation](#)

- Pour une formation en classe, une date et un lieu doivent être choisis. Cela ne s'applique pas à une formation en ligne.

Dans cette formation, ils apprendront les principes de fonctionnement des systèmes IEBS (Basic, Standard, Premium).

### SYSTEME IEBS (France)

Type de formation: Salle de classe  
 Prix par participant: Cette formation ne peut pas être réservée

Les sujets suivants sont abordés :

- Les fonctions génériques I/O
- L'intégration de l'ECAS
- SmartBoard

De	Jusqu'à	Places libres	Langue	Lieu	Détails
07/10/2025, 09:00	08/10/2025, 17:00	1	Français	Jossigny	 Réserver

Masquer la carte



- Ajouter des participants à la bonne formation. Il est possible de choisir des participants existants dans une liste ou d'ajouter de nouveaux participants manuellement.

MY DASHBOARD Nos connaissances vous font avancer

Ajouter un/des participant(s) 1 2 3 4

**Trailer EBS-E eLearning (français)**  
 Type de formation: E-learning  
 Prix par participant: 199,00 EUR

Ajouter participant Ajouter manuellement Sélectionner dans la liste

Ajoutez un/des participant(s) de la liste.

Annuler Ajouter à la commande

Annuler Ajouter à la commande

Zéro Ajouter

- Vérifiez que la réservation est correcte avant de confirmer.

AFETERMARKET Mon profil Mes Formations & les PIR Support Déconnexion PIERRE DOHY FR (FR)

MY DASHBOARD Nos connaissances vous font avancer

Aperçu de la commande 1 2 3 4

Merci de revoir le résumé

Formation **Trailer EBS-E eLearning (français)**  
 Type de formation: E-learning  
 Prix par participant: 199 EUR  
 Prix total hors TVA: 196 EUR  
**Prix total incl.TVA: 237.16 EUR**

Participants DOHY, PIERRE

Information de facturation	Information d'envoi	Informations supplémentaires (optionnel)
SOCIÉTÉ Société 2 Rue Ville Code postal Pays	SOCIÉTÉ Société 2 Rue Ville Code postal Pays	N° de commande Remarques



Veuillez noter que vous ne recevrez pas les données d'accès à votre eLearning avant d'avoir reçu le paiement. Si vous payez par carte de crédit, les données d'accès seront envoyées immédiatement.

Options de paiement:  Facture  Carte de crédit

J'accepte les conditions générales.

Retour Confirmer

- **Mes formations et pins** : vous trouverez ici les formations réservées et achevées. Vous y trouverez également vos codes PIN personnels pour les diagnostics.

 **Mes Formations & les PIN** > 

---

**Formation** **Etat**

---

[Informations sur le PIN](#) [Réserver une formation](#)

- **Gestion de la formation** : vous trouverez ici un aperçu détaillé de toutes les formations de vos employés

# Formations en classe ZF CVCS

\*Si vous manquez une formation, demandez-la via [proacademy.benelux@zf.com](mailto:proacademy.benelux@zf.com)



# Course base de frein

## Contenu

Cette formation porte sur les connaissances de base des systèmes de pression d'air dans les véhicules à moteur et les remorques. Au cours de cette formation, les connaissances et la compréhension du fonctionnement des systèmes de freinage seront approfondies. De plus, le diagnostic des systèmes de pression d'air conventionnels sera facilité. Cette formation est la base pour des sujets tels que l'EBS sur les camions, les bus ou les remorques.

## Matériel pédagogique

- Présentation
- Animations
- Exercices



## Informations pratiques

Durée: 1 jour  
Heure: 09:00 – 16:00

Inclus:  
Certificat de participation

Disponible en classe à:  
- Delfgauw, Pays-Bas  
- Groot-Bijgaarden, Belgique

## Public cible

Débutants dans le domaine des systèmes de pression d'air.

## Sujets

- Principes de base
- Symboles et schémas de freinage
- Composants des systèmes de freinage
- Suspension pneumatique
- Freins de roue
- Introduction à l'ABS et à l'EBS/



# Trailer EBS Génération E

## Contenu

Pendant cette formation de 2 jours, plusieurs sujets seront abordés. La formation traite du système Trailer EBS E largement utilisé. Toutes les mises à jour depuis 2007 dans les domaines du freinage, de la suspension pneumatique et des systèmes d'information seront couvertes.

## Public cible

Professionnels ayant des connaissances préalables dans le domaine des systèmes de freinage.

## Sujets

- ABS sur remorques
- Évolution de TEBS E
- Composants de Trailer EBS
- Fonctionnalité
- Mise à jour TEBS E7
- Suspension pneumatique Trailer ECAS
- ELEX & TailGUARD
- Diagnostic

## Matériel pédagogique

- Présentation
- Animations
- Exercices
- Remorque de démonstration



### Informations pratiques

Durée: 2 jours  
Heure: 09:00 – 16:00

Inclus:  
Certificat de participation

Disponible en classe à:  
- Delfgauw, Pays-Bas  
- Groot-Bijgaarden, Belgique



# EBS Truck & Remorques

## Contenu

Cette formation se concentre sur le système EBS sur les camions et les remorques. Les participants recevront une formation approfondie sur tous les sujets clés.

## Public cible

Connaissances de base non requises.

## Sujets

- Principes généraux de fonctionnement de l'EBS
- EBS sur les camions
- Diagnostic sur les camions
- EBS sur les remorques (génération C, D)
- Diagnostic/paramétrage sur les remorques
- Attribution d'un code PIN EBS remorque D

## Matériel pédagogique

- Panneau de démonstration sur camion et remorque



### Informations pratiques

Durée: 1 jour  
Heure: 09:00 – 16:00

Inclus:  
Certificat de participation

Disponible en classe à:  
- Groot-Bijgaarden, Belgique



# Système iEBS



## Contenu

Cette formation couvre la structure, la fonctionnalité et le fonctionnement des systèmes et des composants de l'iEBS de la remorque. Toutes les informations sur les freins, la suspension pneumatique et les systèmes d'information sont abordées. Les différences par rapport aux systèmes Trailer EBS des générations précédentes sont également abordées.

## Public cible

Professionnels ayant des connaissances préalables dans le domaine des systèmes de freinage.

## Sujets

- Variantes de l'iEBS
- Conception et fonctionnalité
- Composants de l'iEBS
- Module de distribution pneumatique (PDM)
- Valve de déblocage de parking (PRV)
- Suspension pneumatique ECAS de la remorque
- Diagnostic

## Matériel pédagogique

- Présentation
- Animations
- Exercices



### Informations pratiques

Durée: 2 jours  
Heure: 09:00 – 16:00

Inclus:  
Certificat de participation

Disponible en classe à:  
- Delfgauw, Pays-Bas  
- Groot-Bijgaarden, Belgique



# Suspension pour Truck, Bus et Remorques

## Contenu

Cette formation portera sur les systèmes de suspension pneumatique et l'ECAS (Electronically Controlled Air Suspension). Ces systèmes sont présents sur presque tous les véhicules électriques à suspension pneumatique.

## Public cible

Des connaissances de base ne sont pas requises pour ce cours.

## Sujets

- Principes de base de la suspension pneumatique
- Schémas de connexion
- Valves de suspension pneumatique conventionnelles
- Systèmes ECAS sur les camions, les bus et les remorques
- Diagnostic par PC (affectation des broches des systèmes ECAS)

## Matériel pédagogique

- Présentation
- Animations
- Exercices



### Informations pratiques

Durée: 1 jour  
Heure: 09:00 – 16:00

Inclus:  
Certificat de participation

Disponible en classe à:  
- Groot-Bijgaarden, Belgique



# EBS Truck & Remorques



## Contenu

Au cours de cette formation, les différents systèmes EBS sont abordés. Par conséquent, cette formation est également considérée comme une introduction aux systèmes de freinage EBS sur les camions et les autobus.

## Public cible

Professionnels ayant des connaissances préalables dans le domaine des systèmes de freinage.

## Sujets

- Législation sur les systèmes de freinage
- Principe et fonctionnement des systèmes de freinage EBS
- Composants sur les camions
- Composants des autobus
- Fonctionnalité
- ESC
- Mise en service

## Matériel pédagogique

- Présentation
- Animations
- Exercices
- Exemples d'horaires



### Informations pratiques

Durée: 1 jour  
Heure: 09:00 – 16:00

Inclus:  
Certificat de participation

Disponible en classe à:  
-Delfgauw, Pays-Bas  
-Groot-Bijgaarden, Belgique





# Freins à disques



## Contenu

Le frein mécanique (à tambour ou à disque) est un maillon important d'un bon freinage. Cette formation traite de l'entretien correct du système de freinage mécanique.

## Public cible

Des connaissances de base ne sont pas requises pour ce cours.

## Sujets

- PAN 19 sur la remorque
- PAN 17, 19, 22 sur camion
- MAXX 22 sur camion
- Manuel de réparation
- Pannes les plus courantes

## Matériel pédagogique

- Camion et remorque à étrier



### Informations pratiques

Durée: 1 jour  
Heure: 09:00 – 16:00

Inclus:  
Certificat de participation

Disponible en classe à:  
- Groot-Bijgaarden, Belgique





# Outils diagnostiques



## Contenu

Cette formation porte sur l'installation et l'utilisation des logiciels et du matériel WABCO. En outre, elle couvre les connexions correctes aux différents systèmes WABCO. Il s'agit d'une formation pratique et d'une extension des autres formations WABCO.

## Public cible

Des professionnels disposant d'une connaissance approfondie dans le domaine de la formation WABCO.

## Sujets

- Téléchargement de programmes
- Utilisation de l'espace client, des codes PIN, du logiciel d'activation
- Câbles de diagnostic
- Diverses applications de diagnostic sur les camions et les remorques

## Matériel pédagogique

- Les outils de diagnostic WABCO



### Informations pratiques

Durée: 1 jour  
Heure: 09:00 – 16:00

Inclus:  
Certificat de participation

Disponible en classe à:  
- Groot-Bijgaarden, Belgique





# La boîte de vitesses automatique Volvo



## Contenu

Après avoir terminé cette formation, le participant sera capable d'assembler et de démonter de manière autonome les composants d'une unité de changement de vitesses Volvo. À cet effet, des kits de réparation sont installés et l'étalonnage est réappris via un diagnostic.

## Public cible

Aucune connaissance de base n'est requise pour cette formation.

## Sujets

- Structure de la boîte de vitesses automatisée Volvo automatisée Volvo
- Structure et fonction du couvercle du levier de vitesses
- Apprentissage du fonctionnement du levier de vitesses via le diagnostic multimarque de Wabcowürth
- Démontage de l'unité de commutation en composants
- Installation des kits de réparation WABCO en suivant toutes les étapes nécessaires dans la section pratique

## Matériel pédagogique

- Boîte de vitesses
- Couvercle de boîte de vitesses
- Kits de réparation



## Informations pratiques

Durée: 1 jour  
Heure: 09:00 – 16:00

Inclus:  
Certificat de participation

Disponible en classe à:  
-Groot-Bijgaarden, Belgique





# Formation Agricole



## Contenu

Au cours de cette formation, les composants et les systèmes des véhicules agricoles typiques seront abordés. En outre, des sujets tels que le réglage et l'harmonisation de l'ALR seront abordés.

## Public cible

Cette formation est ouverte à tous les niveaux de connaissances.

## Sujets

- Nouvelle législation sur les systèmes de freinage
- Principe et fonctionnement du système de freinage pneumatique
- Composants des tracteurs agricoles
- Composants des remorques agricoles
- Réglage pratique des soupapes
- Exigences en matière d'entretien et de réparation

## Matériel pédagogique

- Une présentation
- Animations
- Exemples de diagrammes
- Composants agricoles spécifiques



### Informations pratiques

Durée: 1 jour  
Heure: 09:00 – 16:00

Inclus:  
Certificat de participation

Disponible en classe à:  
-Delfgauw, Pays-Bas  
-Groot-Bijgaarden, Belgique





# Le système de surveillance des pneumatiques (OptiTire)



## Contenu

La formation porte sur le système OptiTire TPMS, qui contrôle la pression des pneus des véhicules à moteur et des remorques.

## Public cible

Professionnels sans connaissances préalables spécifiques.

## Sujets

- Informations de base
- Composants
- Affichage des notifications
- Installation du système
- Mise en service du système
- Diagnostic

## Matériel pédagogique

- Présentation
- Animations
- Modèle de formation



### Informations pratiques


Durée: 1 jour  
Heure: 09:00 – 16:00

Inclus:  
Certificat de participation

Disponible en classe à:  
-Delfgauw, Pays-Bas  
-Groot-Bijgaarden, Belgique

# Formations en classe ZF CVS

\*M\* Si vous manquez une formation, demandez-la via [proacademy.benelux@zf.com](mailto:proacademy.benelux@zf.com)



# TraXon



## Contenu

Cette formation contient des informations théoriques et pratiques de niveau 1 et 2 sur TraXon. A l'issue de cette formation, le participant sera capable de diagnostiquer et de remplacer de petites pièces de manière autonome. En outre, le participant peut utiliser le ZF-Testman pour des diagnostics et des réparations mineures.

## Public cible

Débutants ayant quelques connaissances techniques préalables.

## Sujets

- Différences par rapport aux autres boîtes de vitesses ZF.
- Fonctionnalité et électronique d'une boîte de vitesses
- Palier de butée (ConAct), soupapes et capteurs
- Entretien et diagnostic de TraXon
- Réalisation de tests spécifiques avec ZF-Testman et liste de contrôle d'explication et d'introduction
- Remplacement des pièces de niveau 1 et 2

## Matériel pédagogique

- Une présentation
- Composants niveau 1 + 2
- Modèle pratique
- Outils et ZF-Testman



### Informations pratiques

Durée: 2 jours  
Heure: 09:00 – 16:00

Inclus:  
Certificat de participation

Disponible en classe à:  
-Delfgauw, Pays-Bas  
-Groot-Bijgaarden,  
Belgique(Disponible sur demande)



# CeTrax



## Contenu

Formation théorique et pratique de niveau 1 et 2 sur CeTrax. Cette formation porte notamment sur l'entretien d'un moteur CeTrax. En outre, après la formation, le participant peut utiliser ZF-Testman pour le diagnostic et les réparations mineures.

## Public cible

Débutants ayant quelques connaissances techniques préalables.

## Sujets

- Explication des différents composants du système dans le véhicule
- Entretien et diagnostic du CeTrax
- Réalisation de tests spécifiques avec ZF-Testman
- Remplacement des composants de niveau 1 et 2

## Matériel pédagogique

- Une présentation
- Composants niveau 1 + 2
- Modèle pratique
- Outils et ZF-Testman



### Informations pratiques

Durée: 2 jours  
Heure: 09:00 – 16:00

Inclus:  
Certificat de participation

Disponible en classe à:  
-Delfgauw, Pays-Bas  
-Groot-Bijgaarden,  
Belgique(Disponible sur demande)



# AxTrax AVE130



## Contenu

Formation théorique et pratique de niveau 1 et 2 sur l'AxTrax AVE130. Cette formation porte notamment sur l'entretien d'un AxTrax AVE130. En outre, le participant peut remplacer de manière autonome un moteur électrique et effectuer l'entretien.

## Public cible

Professionnels ayant des connaissances pratiques préalables en ingénierie.

## Sujets

- Principe et fonctionnement du système complet AxTrax AVE-130 dans le véhicule
- Règles d'entretien et mise en œuvre
- Formation pratique à la maintenance et remplacement du moteur électrique
- Remplacement des composants de niveau 1 et 2

## Matériel pédagogique

- Une présentation
- Composants niveau 1 + 2
- Modèle pratique
- Outils et ZF-Testman
- Exercices pratiques



## Informations pratiques


Durée: 2 jours  
Heure: 08:00 – 16:00

Inclus:  
Certificat de participation

Disponible en classe à:  
-Delfgauw, Pays-Bas  
-Groot-Bijgaarden,  
Belgique(Disponible sur demande)



# AS-Tronic lite



## Contenu

Formation théorique et pratique de niveau 1 et 2 sur AS-Tronic lite. Cette formation porte notamment sur l'entretien d'un AS-Tronic lite. En outre, après la formation, le participant peut utiliser ZF-Testman pour le diagnostic et les réparations mineures.

## Public cible

Débutants ayant quelques connaissances techniques préalables.

## Sujets

- Explication de la fonction et du fonctionnement d'un AS-Tronic lite
- Diagnostic à l'aide du programme de diagnostic ZF "ZF-Testman".
- Remplacement des différentes pièces de l'AS-Tronic lite lors de son installation.
- Effectuer l'entretien d'un AS-Tronic lite.
- Le montage ou le remplacement correct de l'embrayage d'entraînement.

## Matériel pédagogique

- Composants niveau 1 + 2
- Modèle pratique
- Outils et ZF-Testman




## Informations pratiques

Durée: 2 jours  
Heure: 09:00 – 16:00

Inclus:  
Certificat de participation

Disponible en classe à:  
-Delfgauw, Pays-Bas  
-Groot-Bijgaarden,  
Belgique(Disponible sur  
demande)



# Ergopower



## Contenu

Formation théorique et pratique de niveau 1 et 2 sur Ergopower. Cette formation porte, entre autres, sur l'exécution de la maintenance sur Ergopower.

## Public cible

Débutants ayant quelques connaissances techniques préalables.

## Sujets

- Explication de la fonction et du fonctionnement d'un Ergopower
- Diagnostic à l'aide du programme de diagnostic ZF "ZF-Testman"
- Remplacement des différentes pièces de l'Ergopower lite lors de son installation.
- Effectuer l'entretien d'un Ergopower.
- Le montage ou le remplacement correct de l'embrayage d'entraînement.

## Matériel pédagogique

- Une présentation
- Pièces niveau 1 + 2
- Outils et ZF-Testman



### Informations pratiques

Durée: 2 jours  
Heure: 09:00 – 16:00

Inclus:  
Certificat de participation

Disponible en classe à:  
-Delfgauw, Pays-Bas  
-Groot-Bijgaarden,  
Belgique(Disponible sur  
demande)

# E-Learning



# E-Learning Connaissances de base systèmes de freinage

## Contenu

Cette formation couvre les connaissances de base des systèmes de pression d'air dans les véhicules à moteur et les remorques. Au cours de cette formation, les connaissances et la compréhension du fonctionnement des systèmes de freinage sont approfondies. En outre, le diagnostic des systèmes de pression d'air conventionnels devient plus facile. Cette formation est la base pour des sujets tels que l'EBS sur les camions, les bus ou les remorques.

## Public cible

Débutants dans le domaine des systèmes de pression d'air.

## Sujets

- Principes de base
- Symboles et diagrammes de freinage
- Composants des systèmes de freinage
- Suspension pneumatique
- Freins de roue
- Introduction à l'ABS et à l'EBS

## Matériel pédagogique

- Présentation
- Animations
- Exercices



### Informations pratiques

Durée: 1 à 6 H

Inclus:  
Certificat de participation

Langue ; Français



# E-Learning VCS II – Trailer ABS



## Contenu

Cette formation porte sur le système ABS Vario Compact (VCS II) pour les remorques.

## Public cible

Professionnels ayant une connaissance préalable des systèmes de freinage.

## Sujets

- Structure et fonctionnement d'un système ABS
- Caractéristiques et fonctionnalités
- Mise en service
- Diagnostic et maintenance

## Matériel pédagogique

- Présentation
- Animations



### Informations pratiques

Durée: 6 H

Inclus:  
Certificat de participation

Langue:  
Anglais  
Allemand

VEUILLEZ NOTER :  
Cette formation n'est pas disponible en français.



# E-Learning OptiTire



## Contenu

La formation porte sur le système OptiTire TPMS, qui contrôle la pression des pneus des véhicules à moteur et des remorques.

## Public cible

Professionnels sans connaissances préalables spécifiques.

## Sujets

- Informations de base
- Composants
- Affichage des notifications
- Installation du système
- Mise en service du système
- Diagnostic

## Matériel pédagogique

- Présentation
- Animations



### Informations pratiques

Durée: 4 H

Inclus:  
Certificat de participation

Langue ; Français



# E-Learning MTS



## Contenu

Ce cours se concentre sur le système de porte modulaire (MTS) pour les autobus.

## Public cible

Professionnels sans connaissances préalables spécifiques.

## Sujets

- Éléments généraux de la porte
- Types de portes : IST, AST et SST
- Structure du système
- Composants
- Mise en service
- Diagnostic et essais

## Matériel pédagogique

- Présentation
- Animations



### Informations pratiques

Durée: 2 H

Inclus:  
Certificat de participation

Langue ; Français

# Information pratique

## LOCALISATION PAYS-BAS:

ZF Services Nederland B.V.  
Distributieweg 7  
2645 EG Delfgauw  
Hollande  
Tel: +31 (0)15 270 23 50



## LOCALISATION BELGIQUE:

ZF CV Distribution Belgium BV  
't Hofveld 6 B1-3  
1702 Groot-Bijgaarden  
Belgique  
Tel: +32 24 81 09 00



Vous pouvez vous inscrire aux formations WABCO en ligne sur <https://www.wabco-academy.com/home> ou par e-mail à : [proacademy.benelux@zf.com](mailto:proacademy.benelux@zf.com)

Vous pouvez vous inscrire aux formations ZF par e-mail à : [proacademy.benelux@zf.com](mailto:proacademy.benelux@zf.com)

